

# 木目調伸縮2段ハンガーラック

## 組立説明書

HDL-8353

ご使用前に必ずお読みください

この度は本製品をお買い上げいただき、誠にありがとうございます。安全にご使用していただくために、必ず組立説明書をよくお読みの上、正しくご使用ください。本書の内容については予告なしに変更することがございます。

### 安全上のご注意



- 水平で安定した場所でご使用ください。
- 本製品を本来の用途以外には使用しないでください。
- 火気の近く、直射日光のあたる場所、及び高温多湿になる場所での使用、保管はしないでください。
- 一箇所に片寄った荷重をかけないでください。転倒するおそれがあります。
- 強い衝撃や振動を加えたり、落としたりしないでください。
- 本製品に破損や亀裂、変形がある場合は使用しないでください。
- 棚布に鋭利な物、壊れやすい物、濡れた状態の物は収納しないでください。
- 本製品に足をかけたり、上に乗るなど無理な力を加えないでください。けがや破損のおそれがあります。
- お子様に組立作業をさせないでください。
- 指や手などを挟んだりしないように十分注意して組み立ててください。パイプの端などで手を切らないよう手袋の使用をお勧めします。
- 各部品がしっかりと固定されていることを確認してからご使用ください。
- 耐荷重を超えるものを載せないでください。  
耐荷重(約): 15kgf(147N) ※ハンガーラック 1本あたり 7.5kgf(73.5N)

### 使用上のご注意

- 本製品は屋内用です。
- 本製品は家庭用です。業務用として使用しないでください。
- 組み立て前に部品がすべて揃っていることを確認してください。
- 製造工程上、やむを得ず加工跡、バリ、キズが残る場合があります。また経年劣化により錆が生じる場合があります。あらかじめご了承ください。
- 組み立ての際は、十分な場所を確保し、敷物を敷くなどして、床面などに傷がつかないように注意してください。
- 素材の特性によりにおいがこもる場合があります。気になる場合は組み立て後十分に換気を行ってください。
- 品質には万全を期しておりますが、組み立て時や使用後の破損などトラブルが発生した場合、弊社では対応いたしかねます。

### 各部名称 (セット内容)

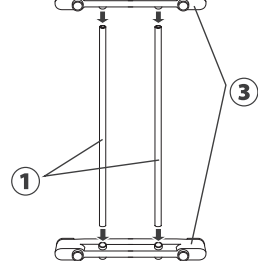
① ブラックパイプ (細) ×2本 	② ブラックパイプ (太) ×4本 
③ ハンガーベース×2個 	④ 連結バー×2個 
⑤ 木目調パイプ×6本 	⑥ L型ジョイント×4個 
⑦ キャスター×4個 (内ストッパー付き×2個) 	

### 組み立て方法

- 製品や床面のキズ防止に敷物などを敷いて組み立ててください。
- 指や手などを挟んだりしないように十分注意して組み立ててください。パイプの端などで手を切らないよう手袋の使用をお勧めします。
- パイプを差し込む際は、奥までしっかり差し込んでください。差し込みにくい場合は、パイプをねじりながら差し込んでください。

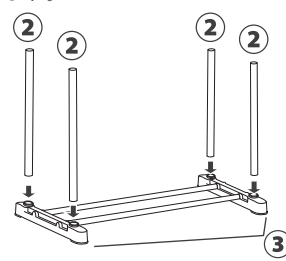
#### 1 ベース組立

①のブラックパイプ(細)2本を、図のように③のハンガーベースの側面の穴に差し込みます。



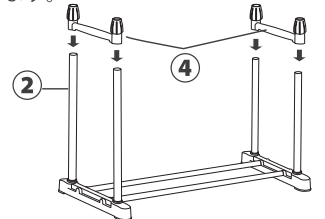
#### 2 パイプ取付

①で組み立てたパーツの③ハンガーベースに②のブラックパイプ(太)を4本を差し込みます。



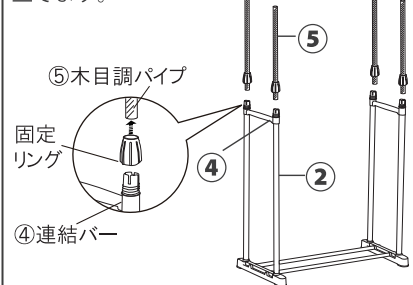
#### 3 連結バー取付

②で組み立てたパーツの②ブラックパイプに④の連結バー2個をそれぞれ差し込みます。



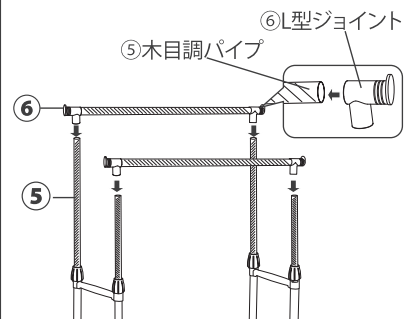
#### 4 伸縮パイプ取付

③で組み立てたパーツの④連結バーに付いている固定リングを緩めて取り外します。取り外した固定リングを⑤の木目調パイプに差し込みます。固定リングを取り付けた⑤の木目調パイプを②のブラックパイプに差し込み、固定リングを締めて固定します。木目調パイプを4本とも同じように組み立てます。



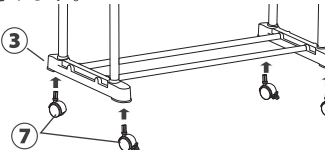
#### 5 ハンガー取付

残っている⑤の木目調パイプ2本の両側に⑥のL型ジョイントを取り付けます。※L型ジョイントには方向がありますので注意して取り付けてください。方向を間違えると破損するおそれがあります。L型ジョイントを取り付けた木目調パイプを④で組み立てたパーツの⑤木目調パイプに取り付けます。



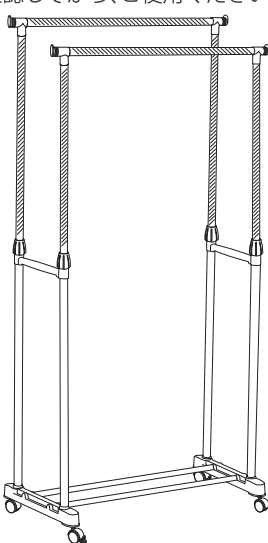
#### 6 キャスター取付

⑦のキャスター4個を③のハンガーベースの穴に差し込みます。ストッパー付きキャスターは対角に取り付けます。



#### 7 組立完了

組み立てて完成です。パイプがしっかりと取り付けられているかを確認してから、ご使用ください。



#### 輸入・販売元

株式会社ヒロ・コーポレーション   
〒800-0236  
福岡県北九州市小倉南区下貫2丁目7-1  
TEL: 0120-123-187  
(受付時間 平日10:00~12:00/13:30~17:00)  
URL: www.hiro-corporation.net

#### 商品仕様

品名	木目調伸縮2段ハンガーラック
品番	HDL-8353
カラー	木目調+ブラック
サイズ(約)	W760×D420×H950~1620mm
質量(約)	1.8 kg
主な材質	スチール、PP
耐荷重(約)	15kgf(147N) ※ハンガーラック1本あたり7.5kgf(73.5N)
付属品	組立説明書
原産国	中国